

MEDIOS DE VERIFICACIÓN CUARTO TRIMESTRE 2023

IDENTIFICACIÓN DEL PROGRAMA PRESUPUESTARIO

Institución:	Colegio de Bachilleres del Estado de Quintana Roo
Ejercicio	2023
Fecha de inicio del periodo que se informa	01 de octubre de 2023
Fecha de término del periodo que se informa	30 de diciembre de 2023
Programa Presupuestario:	Gestión y Apoyo Institucional
Objetivo institucional	Actividades de facilitación (apoyo) desarrolladas para el cumplimiento de metas de las áreas sustantivas

IDENTIFICACIÓN DEL INDICADOR, METAS PROGRAMADAS Y EJECUTADAS

Nombre del indicador:	Porcentaje de cumplimiento programático de metas sustantivas de la institución		
Dimensión(es) a medir:	Eficacia		
Definición del indicador:	Corresponde a la proporción de indicadores contemplados a nivel de Componentes y Actividades en los Programas Presupuestarios sustantivos del Colegio de Bachilleres del Estado de Quintana Roo, que alcanzan metas satisfactorias (rango verde) de acuerdo con su semaforización		
Método de cálculo con variables de la fórmula	$\left(\frac{\text{Total de indicadores de Componentes y Actividades en los Programas Presupuestarios sustantivos del Colegio de Bachilleres del Estado de Quintana Roo que alcanzan metas satisfactorias (rango verde) de acuerdo con su semaforización}}{\text{Total de indicadores de Componentes y Actividades en los Programas Presupuestarios sustantivos del Colegio de Bachilleres del Estado de Quintana Roo}} \right) \times 100$		
Unidad de medida	Frecuencia de medición	Línea base	Metas programadas Anual
Porcentaje	Trimestral	100.000	91.714

Avance de metas			
Variables		Programado	Ejecutado
Numerador	Total de indicadores de Componentes y Actividades en los Programas Presupuestarios sustantivos del Colegio de Bachilleres del Estado de Quintana Roo que alcanzan metas satisfactorias (rango verde) de acuerdo con su semaforización	9.000	9.000
Denominador	Total de indicadores de Componentes y Actividades en los Programas Presupuestarios sustantivos del Colegio de Bachilleres del Estado de Quintana Roo	10.000	10.000
Metas		90.000	90.000
Justificación	<p>Durante el período que se informa, correspondiente al cuarto trimestre del 2023 reportaron 11 indicadores de Componentes y Actividades del Programa Presupuestarios Educación Media Superior del Colegio de Bachilleres del Estado de Quintana Roo que alcanzan metas satisfactorias (rango verde) de acuerdo con su semaforización. Con el apoyo de las áreas involucradas, se implementó el seguimiento oportuno a las metas programadas en la Matriz de Indicadores (MIR 2023) con relación a los resultados obtenidos y programados, derivado de lo anterior hubo un total de 9 indicadores de 11 programados a reportar.</p> <p>Sin embargo, para el registro de este indicador solo se contemplan 10 indicadores, los cuales, para su cálculo, consideran información únicamente del COBAQROO y que obtuvieron semáforo verde lo que representa un 90% de cumplimiento en este trimestre.</p>		
Fuente de información del Indicador:	Departamento de Evaluación Institucional		
Fecha de Validación de la información:	10 de enero 2024		



QUINTANA ROO
GOBIERNO DEL ESTADO

COLEGIO DE BACHILLERES DEL ESTADO DE QUINTANA ROO
DIRECCIÓN GENERAL




GOBIERNO DEL ESTADO
2022|2027





COLEGIO DE
BACHILLERES

MEDIOS DE VERIFICACIÓN



Av. Héroes No. 310 entre Justo Sierra y Bugambilias, col. Adolfo López Mateos,
C.P. 77010, Chetumal, Quintana Roo, México. Tel. (983) 83 500 40 ext. 101

Área(s) responsable(s) que generan y actualizan la información	
Genera la información	Valida y Autoriza
	
Lic. Karen Eulalia Canto Martín Jefa del Departamento de Evaluación Institucional	Lic. Roberto De Jesús Kú Yupit Director de Planeación, Programación y Presupuesto



b) Avance del programa anual en cuanto a metas programadas e indicadores de todas las unidades administrativas



Cuarto Trimestre 2023



Programa Presupuestario: E035.- Educación Media Superior

Nombre del Indicador	Programado del Trimestre	Ejecutado del Trimestre	Nivel de cumplimiento del Trimestre	Semaforización
PED23I2 - Tasa de cobertura estatal de educación media superior	81.970	82.883	101.113	Verde
1105I01 - Porcentaje de los alumnos que concluyen el último semestre de Educación Media Superior con un promedio mayor o igual a 8	59.500	67.352	113.201	Rojo
C01I01 - Porcentaje de alumnos del COBAQROO con promedio igual o mayor a 8	72.886	69.126	94.841	Amarillo
C01A01I01 - Porcentaje de estudiantes en riesgo que son atendidos por el servicio de orientación educativa	40.151	40.933	101.948	Verde
C01A02I02 - Porcentaje de Docentes que aplican en el aula los conocimientos adquiridos en la capacitación	74.904	86.820	100.728	Verde
C02I01 - Porcentaje de Absorción en el COBAQROO	25.550	26.147	102.339	Verde
C02A01I01 - Porcentaje de estudiantes en situación vulnerable con beca federal pagada	99.000	100.000	101.010	Verde
C02A02I02 - Porcentaje de figuras educativas del COBAQROO que acreditan en temas de derechos humanos	30.055	75.207	500.456	Rojo
C03I01 - Porcentaje de Eficiencia Terminal del COBAQROO	60.000	57.079	95.132	Verde



Cuarto Trimestre 2023



Programa Presupuestario: E035.- Educación Media Superior

Nombre del Indicador	Programado del Trimestre	Ejecutado del Trimestre	Nivel de cumplimiento del Trimestre	Semaforización
C03A01I01 - Porcentajes de Planteles Evaluados del COBAQROO que obtienen un resultado satisfactorio	30.000	30.000	100.000	
C03A02I02 - Porcentaje de instancias educativas atendidos en riesgo de seguridad escolar	74.468	76.596	102.857	
C04I01 - Porcentaje de abandono escolar del COBAQROO	10.749	10.453	97.243	
C04A01I01 - Porcentaje de Madres, Padres de familia o tutores que participan en las actividades convocadas por la instancia educativa	62.000	62.643	101.037	

K